

AMo8 Uživatelský manuál

Bluetooth reproduktor

Model: AMo8



6011773_01

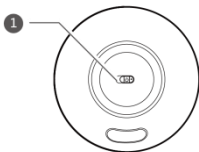
Seznámení s AMo8

Reproduktor AMo8 je zařízení, které vám technologií Bluetooth umožní bezdrátově přehrát hudbu z jakéhokoli dalšího Bluetooth zařízení. Automaticky vyhledává blízka Bluetooth zařízení, jakmile jej zapnete. Reproduktor AMo8 může být simultánně spárován až se dvěma Bluetooth zařízeními, ale pracovat může pouze s jedním. Jakmile je spárován s vaším telefonem, funguje AMo8 zároveň jako handsfree (reproduktor s mikrofonom) v případě, že ukutečníte nebo přijmete telefonní hovor.

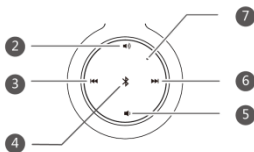
Než začnete používat váš AMo8, podívejme se na jeho vlastnosti a naučme se je používat.

Tlačítko vypnout/zapnout a ovládací tlačítka

Pohled zespoda



Pohled shora



1 Tlačítko vypnout/zapnout

Přepněte tlačítko do polohy ON/OFF a AMo8 zapnete (ON) či vypnete (OFF).

2 Tlačítko hlasitosti - zesílit



5 Tlačítko hlasitosti - ztišit

Zesílte hlasitost AMo8 dotykem nebo dotykem a stlačením .

Zeslabte hlasitost AMo8 dotykem nebo dotykem a stlačením .

3 Předchozí

6 Následující

- Pro přehrání předchozí nebo následující skladby ze spárovaného Bluetooth zařízení, stiskněte  nebo .

- Při párování AMo8 s Bluetooth zařízením, stiskněte ◀◀ nebo ▶▶ k přepnutí mezi hlasovými instrukcemi a výstražnými tony.
- ④ Bluetooth párovací tlačítko
- Hraje-li hudba, stiskněte * k pozastavení, nebo pokračování v přehrávání.
- V případě příchozího hovoru stiskněte * k přijetí hovoru, nebo stiskněte a podržte * a hovor odmítněte. Pro ukončení hovoru stiskněte opětovně * .
- Když již uskutečňujete telefonní hovor v handfree módu, stiskněte a podržte * k přepnutí z hlasitého AMo8 handsfree módu do režimu telefonu. K přepnutí zpět nastavte režim odpovědi na vašem telefonu na Bluetooth.
- Když nejste v handfree módu, stiskněte a podržte * k odpojení AMo8 od spárovaného Bluetooth zařízení. Reprodukční AMo8 je následně připraven ke spárování s jiným zařízením.
- ⑦ Mikrofon

Indikátory a port



① Hlavní indikátor

Tento indikátor se zapne, jakmile je AMo8 v provozu nebo při provádění operací. Vypne se, jakmile je AMo8 po krátkou dobu neaktivní.

2 Párovací indikátor Bluetooth

Když se AMo8 páruje s jiným zařízením, tento indikátor se rychle rozblíká. Pokud se párování nezdaří, bliká indikátor pomalu. Proběhlo-li párování AMo8 s dalším zařízením úspěšně, indikátor zhasne.

3 Indikátor provozu

Když je AMo8 zapnutý, bliká indikátor pomalu. V případě příchozího hovoru se indikátor rychle rozblíká.

4 Indikátor nabíjení

Když se AMo8 nabíjí, indikátor se rozsvítí. Jakmile je baterie plně nabitá, indikátor zhasne.

5 Nabíjecí port

Tento port propojuje AMo8 se síťovým adaptérem (5 V výstup) prostřednictvím USB kabelu. Můžete také propojit AMo8 přes USB kabel s počítačem/notebookem a nabít baterii tímto způsobem.

Propojení vašeho AMo8 s Bluetooth zařízením

Připojení k jednomu Bluetooth zařízení

Po každém zapnutí začne AMo8 automaticky hledat blízka Bluetooth zařízení a přepne se do pohotovostního režimu. Na zařízení, které chcete spárovat s AMo8, zapněte Bluetooth.


Jakmile je AMo8 nalezen jako **HUAWEI AMo8** na tomto zařízení, potvrďte volbu, aby mohlo dojít ke spárování.

Poznámka: Na některých Bluetooth zařízeních může být požadován kód k nastavení připojení. Výchozí kód je nastaven na hodnotu **0000**.

Příště, jakmile svůj AMo8 zapnete, začne automaticky vyhledávat a párovat Bluetooth zařízení, se kterým byl již jednou spárován. Pokud žádné takové zařízení nenajde, zůstane AMo8 v pohotovostním režimu.

Připojení ke dvěma Bluetooth zařízením

Až budete poprvé párovat AMo8 ke dvěma Bluetooth zařízením, řiďte se následujícím:

1. Spárujte AMo8 s Bluetooth zařízením.
2. Stiskněte a podržte  k odpojení AMo8 od zařízení. To umožní AMo8 vstoup do režimu připraveného k párování.
3. Na druhém Bluetooth zařízení vyhledejte a spárujte s AMo8.
4. Na prvním Bluetooth zařízení vyhledejte a spárujte s AMo8.

Poznámka: AMo8 může pracovat pouze s jedním Bluetooth zařízením. Pokud máte spárována dvě Bluetooth zařízení, přerušte všechny operace na jednom zařízení, aby mohl AMo8 plně pracovat s dalším zařízením.

Pokud nevymažete informace o párování se dvěma předchozími spárovanými zařízeními, váš AMo8 se bude automaticky párovat k oběma zároveň, budou-li k dispozici.

Bezpečnostní informace

Tato část obsahuje důležité informace o provozu přístroje. Najdete zde též informace o bezpečném používání přístroje. Před použitím přístroje si tyto informace pečlivě přečtěte.

Elektronický přístroj

Nepoužívejte přístroj, je-li použití tohoto zařízení zakázáno. Přístroj nepoužívejte, pokud jeho používání může ohrozit nebo rušit jiná elektrická či elektronická zařízení.

Rušení lékařských přístrojů

- Řiďte se nařízenými vydanými nemocnicemi a zdravotními institucemi. Nepoužívejte přístroj, kde je to zakázáno.
- Některá bezdrátová zařízení mohou ovlivnit funkčnost naslouchadel a kardiostimulátorů. Více informací získáte u poskytovatele služeb.
- Výrobci kardiostimulátorů doporučují udržovat vzdálenost minimálně 15 cm mezi zařízením a kardiostimulátorem, aby se zabránilo vzájemnému rušení těchto dvou

přístrojů. Jste-li uživatelem kardiostimulátoru, držte přístroj na opačné straně těla než kardiostimulátor a nenoste jej v náprsní kapse.

Potenciálně výbušná atmosféra

Vypínejte přístroj všude tam, kde hrozí nebezpečí výbuchu; dodržuje veškerá příkazová značení a pokyny. K prostorám, které mají potencionálně výbušnou atmosféru patří oblasti, kde by bylo obvykle doporučeno vypnout motor vozidla. Zažehnutí jiskry v těchto místech může způsobit výbuch nebo požár, což může mít za následek zranění osob, v krajním případě i usmrcení. Zařízení nezapínejte na místech, kde se doplňuje palivo, jako jsou např. čerpací stanice. Ve skladech paliva, skladech, logistických provozech a chemických závodech se řiďte omezeními v souvislosti s používáním rádiových zařízení. Dále dodržujte nařízení v oblastech, kde probíhá odstřel trhavinou. Před použitím zařízení dejte pozor na prostory, které mají potencionálně výbušnou atmosféru a které jsou často, ale ne vždy jasně označné. Jedná se například o podpalubí lodí, místa uskladnění nebo přepravy chemických látek, příp. takové oblasti, kde jsou ve vzduchu obsaženy chemické látky a pevné částice, např. obilí, prachu nebo kovu. Informujte se u výrobce vozidel poháněných zkpalněným plynem (např. propanem nebo butanem), zda lze tento přístroj používat v jejich bezprostředním okolí.

Provozní prostředí

- Vyhněte se prašnému, vlhkému nebo špinavému prostředí. Vyhněte se magnetickým polím. Použití přístroje v takovém prostředí může způsobit jeho poruchu.
- Chcete-li chránit přístroj před jakýmkoli nebezpečím způsobeným bleskem, nepoužívejte jej během bouřky.
- Ideální provozní teplota je 10°C až 35°C. Ideální skladovací teplota je -10°C až 40°C. Extrémní teplo nebo chlad může přístroj nebo příslušenství poškodit.
- Nevystavujte přístroj delší dobu přímému slunečnímu světlu (např. na přístrojové desce vozidla).

- Chcete-li chránit přístroj nebo příslušenství před vznícením a jeho uživatele před úrazem elektrickým proudem, chraňte jej před deštěm a vlhkostí.
- Uchovávejte přístroj z dosahu zdroje tepla a ohně, jakým je např. topení, mikrovlnná trouba, sporák, ohřívač vody, radiátor nebo svíčka.
- Přístroj nebo aplikace přestaňte na okamžik používat, pokud je přístroj přehřátý. Je-li kůže delší dobu vystavena přehřátému přístroji, mohou se objevit příznaky nízkoteplotních popálenin, jako jsou červené skvrny a tmavší pigmentace.
- Nedovolte dětem ani zvířatům, aby do přístroje nebo příslušenství kousaly nebo je cucaly. Může dojít k poškození nebo výbuchu.
- Dodržujte místní zákony a předpisy a respektujte soukromí a práva ostatních.

Bezpečnost dětí

- S ohledem na bezpečnost dětí se řiďte všemi upozorněními. Hraní dětí s přístrojem nebo jeho příslušenstvím může být nebezpečné. Přístroj obsahuje oddělitelné části, které mohou představovat nebezpečí udušení. Uchovávejte mimo dosah dětí.
- Přístroj a jeho příslušenství nejsou určeny pro používání dětmi. Děti by měly přístroj používat pouze pod dohledem dospělé osoby.

Bezpečnostní zásady pro práci s nabíječkou

- U připojitelných zařízení by zásuvka měla být umístěna poblíž přístroje a měla by být snadno přístupná.
- Pokud nabíječku nepoužíváte, odpojte ji z elektrické zásuvky i z přístroje.
- Nabíječku chraňte před pádem či nárazem.

- Je-li napájecí kabel poškozen (např. jsou obnaženy vodiče nebo je kabel zlomený), nebo je-li zástrčka uvolněná, přestaňte neprodleně kabel používat. Pokračování v používání může vést k úrazu elektrickým proudem, ke zkratu nebo požáru.
- Nabíječku neodpojujte vytažením napájecího kabelu a nedotýkejte se napájecího kabelu mokřýma rukama.
- Nedotýkejte se přístroje ani nabíječky vlhkýma rukama. Pokud tak učiníte, může dojít ke zkratu, poruše nebo úrazu elektrickým proudem.
- Pokud byla nabíječka vystavena působení vody, jiných kapalin nebo nadměrné vlhkosti, nechte ji překontrolovat v autorizovaném servisním středisku.
- Ujistěte se, že nabíječka splňuje požadavky klauzule 2.5 předpisů IEC60950-1/EN60950-1/UL60950-1 a že je testována a schválena v souladu se státními nebo místními standardy.
- Přístroj připojujte k výrobkům, které jsou označeny logem USB-IF nebo u nich byl proveden program shody s USB-IF.

Bezpečnostní zásady pro práci s baterií

- Póly baterie nepřikládejte k vodivým materiálům, jako jsou např. klíče, šperky nebo jiné kovové předměty. Může dojít ke zkratu baterie s následným zraněním či popálením.
- Baterii chraňte před nadměrným teplem a přímým slunečním zářením. Neumisťujte ji na nebo do topných zařízení, jako jsou mikrovlnné trouby, sporáky či radiátory. Baterie mohou při přehřátí explodovat.
- Nepokoušejte se baterii upravit nebo předělat, vsunovat do ní cizí předměty, ponořovat ji do vody nebo ji vystavovat působení vody či jiné kapaliny. Pokud tak učiníte, může dojít k požáru, výbuchu nebo jiným nebezpečným situacím.

- V případě úniku elektrolytu z baterie zajistěte, aby elektrolyt nepřišel do styku s pokožkou a nevníkl do očí. Pokud elektrolyt přijde do styku s pokožkou nebo stříkne do očí, postižené místo neprodleně omyjte čistou vodou a konzultujte stav s lékařem.
- Pokud během nabíjení nebo skladování baterie dojde k její deformaci, změně barvy nebo nadměrnému zahřívání, neprodleně přestaňte přístroj používat. Další používání může vést k vytečení baterie, požáru nebo výbuchu.
- Baterii neodhazujte do ohně, protože může dojít k explozi. Poškozené baterie mohou také explodovat.
- Použité baterie likvidujte v souladu s místními předpisy. Nesprávné používání baterie může vést k požáru, výbuchu nebo jiné nebezpečné situaci.
- Nedovolte dětem ani zvířatům, aby do baterie kousaly nebo ji cucaly. Může dojít k poškození nebo výbuchu.
- Baterii nerozbíjejte, neprorázejte ani ji nevystavujte velkému vnějšímu tlaku. Pokud tak učiníte, může dojít ke zkratu nebo přehřátí.
- Přístroj ani baterii nevystavujte žádnému nárazu. Pokud přístroj nebo baterie upadnou, zejména na tvrdou plochu, může dojít k jejich poškození.

Čištění a údržba

- Přístroj i příslušenství udržujte suché. Nepokoušejte se jej vysušit externím zdrojem tepla, například v mikrovlnné troubě nebo fénem.
- Přístroj ani příslušenství nevystavujte extrémnímu teplu nebo chladu. Tyto vnější podmínky mohou rušivě zasahovat do správné funkce, což může vést k požáru nebo výbuchu.
- Zabraňte nárazu, který může vést k poruše přístroje, přehřátí, požáru nebo výbuchu.
- Před čištěním nebo údržbou přístroj přestaňte používat, ukončete všechny aplikace a odpojte všechny k němu připojené kabely.

- K čištění přístroje nebo příslušenství nepoužívejte žádné chemické čisticí prostředky, prášky či jiné chemické látky (jako alkohol a benzen). Tyto látky mohou díly poškodit nebo představují nebezpečí vzniku požáru. Přístroj i příslušenství očistěte čistým, měkkým a suchým hadříkem.
- Do blízkosti přístroje nepokládejte na delší dobu magnetické karty, jako jsou kreditní a telefonní karty. V opačném případě se mohou karty s magnetickým pruhem poškodit.
- Přístroj ani jeho příslušenství nerozebírejte ani nepředělávejte. Jinak zanikne záruka a výrobce se zbavuje odpovědnosti za škodu. V případě poškození kontaktujte autorizované servisní středisko a požádejte o pomoc či opravu.
- Pokud při nárazu dojde k popraskání obrazovky přístroje, okamžitě přístroj přestaňte používat. Nedotýkejte se rozbitých částí a ani se je nepokoušejte odstranit. Okamžitě kontaktujte autorizované servisní středisko.

Ochrana životního prostředí

- Přístroj a jeho příslušenství (je-li součástí), jako je síťový adaptér, náhlavní souprava a baterie, nesmí být likvidovány společně s komunálním odpadem.
- Likvidace přístroje a jeho příslušenství je předmětem místních předpisů. Podporujte řádný sběr a recyklaci.

Informace o likvidaci a recyklaci



Tento symbol (včetně nebo bez plné čáry) na přístroji, na bateriích (je-li součástí dodávky) a/nebo na obalu naznačuje, že přístroj a jeho elektrické příslušenství (např. náhlavní souprava, adaptér nebo kabel) a baterie nesmí být likvidovány spolu s komunálním odpadem. Tyto položky nesmí být likvidovány jako netříděný komunální odpad a musí být předány do certifikovaného sběrného střediska, kde budou recyklovány, nebo správně zlikvidovány. Podrobnější informace o recyklaci přístroje nebo baterie vám poskytne místní městský úřad,

společnost zajišťující svoz domovního odpadu, příp. obchod. Likvidace přístroje a baterií (jsou-li součástí dodávky) je předmětem přepracovaného znění směrnice OEEZ (2012/19/EU) a směrnice o bateriích (směrnice 2006/66/ES). Důvodem ke třídění elektroodpadu a baterií od ostatního odpadu je, co nejvíce omezit negativní dopady všech nebezpečných látek na životní prostředí a lidské zdraví.

Omezení nebezpečných látek

Tento přístroj splňuje nařízení REACH [Nařízení (ES) č. 1907/2006] a přepracované znění směrnice RoHS (2011/65/EU). Baterie (jsou-li součástí dodávky) splňují směrnici o bateriích (2006/66/ES). Aktuální informace o shodě se směrnici REACH a RoHS naleznete na stránkách <http://consumer.huawei.com/certification>.

Prohlášení

Společnost Huawei Technologies Co., Ltd. tímto potvrzuje, že tento přístroj je v souladu s hlavními požadavky a dalšími relevantními předpisy směrnice 1999/5/ES a směrnice 2011/65/EU.

Prohlášení o shodě naleznete na webové stránce <http://consumer.huawei.com/certification>.

Součástí produktu je následující označení:

Tento přístroj může být provozován ve všech členských státech EU.

--Dodržujte národní a místní předpisy v místě, kde je přístroj používán.

--V závislosti na lokální síti může být používání tohoto přístroje omezeno.



Dodržování předpisů Federální komise pro komunikaci (FCC)

Provoz při nošení na těle: Přístroj splňuje požadavky na vysokofrekvenční zařízení při použití v blízkosti ucha nebo ve vzdálenosti 1,5 cm od těla. Tento přístroj je také navržen tak, aby splňoval požadavky na vystavení vysokofrekvenčnímu záření stanovené Federální komisí pro komunikaci (FCC) (USA).

Prohlášení Federální komise pro komunikaci (FCC)

Tento přístroj byl testován a bylo zjištěno, že odpovídá limitům pro digitální zařízení třídy B podle Části 15 pravidel FCC. Tyto limity poskytují přiměřenou ochranu před škodlivým rušením při instalaci v obydlených oblastech. Dané zařízení vytváří, využívá a může vyzařovat vysokofrekvenční energii. Pokud není nainstalováno a využíváno v souladu s pokyny, může rušit rádiovou komunikaci.

Neexistuje však žádná záruka, že k rušení v konkrétní instalaci nedojde. Pokud tento přístroj ruší rozhlasový nebo televizní příjem – což lze určit vypnutím a zapnutím přístroje – uživatel se může pokusit odstranit rušení některou z následujících metod:

--Změňte orientaci přijímající antény nebo ji přemístěte.

--Zvětšete vzdálenosti mezi přístrojem a přijímačem.

--Zapojte přístroj do zásuvky jiného okruhu, než do kterého je zapojen přijímač.

--Poradte se s prodejcem nebo zkušeným technikem v oblasti rozhlasu a televize.

Tento přístroj splňuje nařízení Federální komise pro komunikaci (FCC), část 15. Provoz je podmíněn následujícími dvěma podmínkami: (1) Tento přístroj nesmí působit škodlivé rušení a 104 (2) tento přístroj se musí vyrovnat s jakýmkoliv rušením včetně toho, které může způsobit nežádoucí činnost.

Právní upozornění

Copyright © Huawei Technologies Co., Ltd. 2015. Všechna práva vyhrazena.

Ochranné známky a oprávnění



HUAWEI, a **HUAWEI** jsou ochranné známky nebo registrované ochranné známky společnosti Huawei Technologies Co., Ltd. Android™ je ochranná známka společnosti Google Inc., LTE je ochranná známka organizace ETSI. Logotyp a loga Bluetooth® jsou registrované ochranné známky vlastněné společností Bluetooth SIG, Inc. a společnost Huawei Technologies Co., Ltd. je používá na základě licence.

Jiné uváděné ochranné známky, produkty, služby a názvy společností mohou být majetkem příslušných vlastníků.




VYLOUČENÍ ZÁRUK

VEŠKERÝ OBSAH TÉTO PŘÍRUČKY SE POSKYTUJE „TAK, JAK JE“. POKUD JDE O PŘESNOST, SPOLEHLIVOST A OBSAH TÉTO PŘÍRUČKY, S VÝHRADOU POUŽITELNÝCH PRÁVNÍCH PŘEDPISŮ SE NEPOSKYTUJÍ ŽÁDNÉ ZÁRUKY JAKÉHOKOLI DRUHU, VÝSLOVNĚ UVEDENÉ ANI MLČKY PŘEDPOKLÁDANÉ, ZEJMÉNA PŘEDPOKLÁDANÉ ZÁRUKY PRODEJNOSTI A VHODNOSTI PRO KONKRÉTNÍ ÚČEL. V NEJŠIRŠÍ MOŽNÉ MÍŘE PŘÍPUSTNÉ PODLE POUŽITELNÝCH PRÁVNÍCH PŘEDPISŮ NENESE SPOLEČNOST HUAWEI ODPOVĚDNOST ZA ŽÁDNÉ ZVLÁŠTNÍ, NÁHODNÉ, NEPŘÍMÉ NEBO NÁSLEDNÉ ŠKODY ANI ZA UŠLÝ ZISK, UŠLÉ OBCHODNÍ PŘÍLEŽITOSTI, UŠLÉ TRŽBY, ZTRÁTU DAT, ZTRÁTU DOBRÉ POVĚSTI NEBO ZTRÁTU OČEKÁVANÝCH ÚSPOR, BEZ OHLEDU NA TO, ZDA JSOU TAKOVÉ ZTRÁTY PŘEDVÍDATELNÉ ČI NEPŘEDVÍDATELNÉ. MAXIMÁLNÍ ODPOVĚDNOST (TOTO OMEZENÍ SE NEVZTAHUJE NA ODPOVĚDNOST ZA ŠKODY NA ZDRAVÍ V ROZSAHU, V NĚMŽ TAKOVÉTO OMEZENÍ ZAKAZUJÍ POUŽITELNÉ PRÁVNÍ PŘEDPISY) SPOLEČNOSTI HUAWEI PLYNOUCÍ Z POUŽÍVÁNÍ PRODUKTŮ POPSANÝCH V TÉTO PŘÍRUČCE JE OMEZENÁ NA ČÁSTKU ZAPLACENOU ZÁKAZNÍKEM PŘI KOUPI TOHOTO PRODUKTU.

Zásady ochrany osobních údajů

Nejlépe pochopíte, jak chráníme vaše osobní údaje, pokud si přečtete zásady ochrany osobních údajů na webu <http://consumer.huawei.com/privacy-policy>.

Poznámka:

1. Před prvním použitím AMo8 přístroj nabíjejte po dobu 2 až 3 hodin.
Je-li úroveň nabití baterie kriticky nízká, AMo8 se automaticky vypne. Pokud k tomu dojde, AMo8 chvíli nabíjejte a přepněte vypínač do polohy vypnuto, pak na polohu zapnuto pro zapnutí AMo8.
 2. Některá zařízení Bluetooth nepodporují Advanced Audio Distribution Profile (A2DP) a nelze s nimi použít AMo8 pro přehrávání multimediálních souborů. Nekompatibilní software pro přehrávání médií s AMo8 nedovolí pracovat tlačítkům ,  a .
- Před použitím AMo8, zkontrolujte, zda máte zařízení kompatibilní s Bluetooth a software pro přehrávání médií.